

# PİYASA YORUMU

## ARAŞTIRMA

 **HALKYATIRIM**

[halkyatirim.com.tr](http://halkyatirim.com.tr) | 444 42 55

## Küresel piyasalar, ekonominin yavaşladığını gösteren ABD verilerinin etkisinde satış ağırlıklı seyreliyor

### Dün piyasalarda neler oldu?

ABD'de ADP tarım dışı istihdam verisi beklentilerin altında 145 bin olarak gerçekleşirken, ISM imalat dışı PMI 51,2 seviyesinde geldi. Şubat ayı dış ticaret açığı 4 ayın en yüksek seviyesinde %2,7 artarak 70,5 milyar dolara yükseldi. Cleveland Fed Başkanı Mester New York'ta yaptığı konuşmada, politika yapıcıların gösterge faiz oranlarını bu yıl %5'in üzerine çıkarmaları ve enflasyonu bastırmak için bir süre daha kısıtlayıcı seviyelerde tutmaları gerektiğini söyledi. Mester ayrıca merkez bankasının enflasyonu dizginlemek için faiz oranlarını daha da artırması gerekeceğini vurguladı. Mester katıldığı bir program da ise, ABD'de 2023 yılında fiyat baskılarını yumuşatmak için kayda değer bir ilerleme yaşanmasını beklediğini ve enflasyonun yıl sonuna kadar %3,75'e ulaşacağını tahmin ettiğini ifade etti.

3. ayda da artış gösteren Almanya'da fabrika siparişleri, Şubat'ta önceki aya kıyasla %4,8 arttı. Beklentilerin üzerinde gelen veride iç talepteki belirgin artış ve gemi, raylı ve askeri araç siparişlerindeki yükseliş etkili oldu. Euro Bölgesi'nde ekonominin genel sağlığını ölçen S&P Global Bileşik PMI Endeksi Mart'ta 54,1'den 53,7'ye revize edildi. Bu aşağı yönlü revizeye rağmen Euro Bölgesi'nde Şubat ayı bileşik PMI 10 ayın zirvesinde gelerek toparlanmanın ivmelendiğine işaret etti. Ancak yükseliş sektör ve ülke bazında farklılık gösterdi. ECB baş ekonomisti Lane ise yaptığı açıklamada, ekonominin arz tarafının önümüzdeki birkaç yıl içinde toparlanacağını ifade etti.

ABD'de endeksler, beklenenden daha zayıf gelen verilerin ardından satış baskısında kaldı. S&P 500 endeksi %0,58 azalırken, Nasdaq endeksi %0,52 ve Dow Jones endeksi %0,59 değer kaybetti.

Almanya'da sanayi sektörü siparişleri beklentilerin aksine çok güçlü bir artış göstermesine karşın, Avrupa piyasaları küresel ekonomik görünüme ilişkin belirsizliğin ön plana çıkmasıyla satış ağırlıklı seyretti. DAX %0,53 azalışla 15.520 seviyesine gerilerken, CAC 40 endeksi %0,39 azalışla 7.316 seviyesinden kapandı. FTSE 100 endeksi ise %0,37 artışla 7.662 puandan günü tamamladı.

ABD tahvil piyasasında dün 10 yıllık tahvil faizleri %3,31 ve 2 yıllık tahvil faizler ise %3,79 seviyesinden kapattı. Piyasalardaki volatilitiyi ölçen VIX endeksi ise 19,00'dan 19,08 seviyesine yükseldi.

### Bugün ne bekliyoruz?

Çin'de Mart ayı Caixin imalat PMI beklentilerin üzerinde olarak 57,8 seviyesinde gelse de, Asya piyasalarında ABD'de yavaşlayan büyüme sinyalleriyle satıcı bir seyrin takip ediyoruz. Shanghai endeksinde %0,04 düşüş görülürken, Hang Seng endeksinde %0,11'lik geri çekilme görülüyor. Nikkei endeksi %1,33 ve Nifty 50 endeksi ise %0,17 artışta.

ABD vadeli cephesinde ise satıcı bir seyrin takip ediyoruz.

Bugün İngiltere'de Mart ayı Halifax konut fiyat endeksi ve inşaat PMI ile Almanya'da Şubat ayı sanayi üretimi verileri piyasaların takibinde olacak.

### Gelecek gündemde neler var?

Kutsal Cuma nedeniyle başta ABD olmak üzere bir çok ülkede piyasaların kapalı olacağı yarın ise ABD'den tarım dışı istihdam ve işsizlik oranları, Fransa'dan dış ticaret verileri ve Japonya'dan Şubat ayı hane halkı harcamaları öne çıkıyor.

6.04.2023

## ABD Piyasaları

Değişimler	Kapanış	Günlük değ.	Haftalık değ.	Aylık değ.	Yıllık değ.
Dow Jones	33,482.7	▲ 0.24%	▲ 1.90%	▲ 4.93%	▲ 0.79%
Nasdaq	11,996.9	▼ -1.07%	▼ -0.14%	▲ 7.70%	▲ 14.49%
S&P 500 Vadeli*	4,105.5	▼ -0.29%	▲ 0.63%	▲ 6.28%	▲ 6.04%

## Avrupa Piyasaları

Değişimler	Kapanış	Günlük değ.	Haftalık değ.	Aylık değ.	Yıllık değ.
Dax	15,520.2	▼ -0.53%	▼ -0.01%	▲ 0.60%	▲ 10.29%
FTSE 100	7,662.9	▲ 0.37%	▲ 0.56%	▼ -1.10%	▲ 2.00%
MSCI Europe	1,907.5	▼ -0.62%	▲ 0.48%	▲ 2.96%	▲ 8.82%

## Asya Piyasaları ve Asya GOÜ Piyasaları

Değişimler	Kapanış	Günlük değ.	Haftalık değ.	Aylık değ.	Yıllık değ.
Shanghai Bileşik*	3,309.1	▼ -0.10%	▲ 1.47%	▲ 2.45%	▲ 7.66%
Kospi	2,459.8	▼ -1.42%	▲ 0.27%	▲ 2.72%	▲ 9.99%
Hong Kong*	20,207.1	▼ -0.33%	▼ -0.50%	▲ 4.59%	▲ 2.36%
S&P BSE Sensex - Hindistan	59,829.4	▲ 0.21%	▲ 3.85%	▲ 1.17%	▼ -2.13%
IDX Composite - Endonezya	6,805.0	▼ -0.22%	▼ -0.06%	▲ 0.59%	▼ -0.80%
TAIEX - Tayvan	15,796.3	▼ -0.45%	▼ -0.34%	▲ 1.74%	▲ 12.15%
MSCI GOU Asya	535.1	▲ 0.27%	▲ 0.25%	▲ 4.29%	▲ 4.20%

## Diğer Gelişmekte Olan Ülke Piyasaları

Değişimler	Kapanış	Günlük değ.	Haftalık değ.	Aylık değ.	Yıllık değ.
BIST 100 - Türkiye	4,919.9	▼ -1.29%	▲ 0.49%	▼ -8.63%	▼ -10.17%
MOEX - Rusya	2,500.8	▲ 0.82%	▲ 1.41%	▲ 9.86%	▲ 16.48%
WIG - Polonya	58,548.8	▼ -0.81%	▼ -0.20%	▼ -1.71%	▲ 1.58%
Prag SE - Prag	1,366.8	▲ 0.29%	▲ 2.25%	▼ -0.69%	▲ 13.33%
S&P/BMV IPC - Meksika	53,407.9	▼ -1.70%	▼ -1.46%	▲ 1.16%	▲ 7.86%
Merval - Arjantin	252,848.7	▲ 0.54%	▲ 0.48%	▲ 6.95%	▲ 26.83%
Tel Aviv 35 - İsrail	1,741.9	▲ 0.05%	▲ 0.16%	▼ -3.19%	▼ -3.06%
Tedavul All - Suudi Arabistan	10,920.6	▼ -0.26%	▲ 3.12%	▲ 4.37%	▲ 4.22%
FTSE/JSE All - Endonezya	76,656.4	▼ -1.04%	▼ -0.06%	▲ 0.26%	▲ 4.16%
DFM General - Birleşik Arap Emirlikleri	3,429.6	▼ -0.72%	▲ 0.12%	▲ 1.30%	▲ 3.03%

\*Haftalık değişim, önceki haftanın son işlem günü; aylık değişim, önceki ayın son işlem günü; yıllık değişim ise yılın son işlem gününe göre değişimi ifade eder.



## ABD'de resesyon korkularının artmasıyla küresel piyasalarda artan endişelerle BİST 100 endeksinde zayıflama devam edebilir

### Dün piyasalarda neler oldu?

BIST 100 endeksi güne 12,90 puan artışla 4.997,01 seviyesinden başlangıç yaptı. Açılışın ardından gün içerisinde 4.919 - 5.028 bandında işlem gören BIST 100 endeksi günü %1,29 azalışla 4.919,87 seviyesinden kapattı. Toplam işlem hacmi 51,1 milyar TL seviyesinde gerçekleşti. Bankacılık endeksi %2,26 ve sanayi endeksi ise %0,88 azalış gösterdi.

### Bugün ne bekliyoruz?

ABD'de zayıflayan ekonomiye işaret eden veriler sonrasında küresel piyasalarda endişeler artarken, BİST 100 endeksinde zayıflama eğilimi devam edebilir.

Bugün yurt içinde öne çıkan bir veri bulunmuyor.

### Gelecek gündemde neler var?

Yarın Mart ayı Hazine nakit dengesi verileri takip edilecek.

BIST Verileri			
Endeksler	BIST 100	BIST Banka	BIST Sınai
Kapanış	4,919.9	4,403.0	8,033.5
Günlük Değ.	▼ -1.29%	▼ -2.26%	▼ -0.88%
Haftalık Değ.	▲ 2.25%	▼ -2.49%	▲ 1.18%
Yıllık Değ.	▼ -10.70%	▼ -12.42%	▼ -9.78%
Hacim (milyar TL)	51.1	6.8	34.4
Günlük Değ.	▼ -5.34%	▼ -7.58%	▲ 10.07%
3 Aylık Ortalama Hacim (milyar TL)	80.1	12.4	42.5
Günlük Değ. - 3 Aylık Ort.	▼ -36.19%	▼ -45.03%	▼ -19.02%

\*Haftalık değişim, önceki haftanın son işlem günü; yıllık değişim ise yılın son işlem gününe göre değişimi ifade eder.

Türkiye Kapanışının Ardından Piyasalar			
	Türkiye Kapanışı	Türkiye Açılışı Öncesi	Değişim
\$/TL	19.2481	19.2522	▲ 0.02%
€/€	1.0916	1.0892	▼ -0.22%
\$/₺	131.00	131.20	▲ 0.15%
Altın	2,017.0	2,012.8	▼ -0.21%
Nasdaq*	12,930.5	12,928.3	▼ -0.02%

\*Türkiye Açılışı Öncesi için belirtilen rakamlar, bir önceki günün kapanış verileridir.

Türkiye - Ülke Risk Primleri (CDS)					
Değişimler	05/04/23	Günlük değ.	Haftalık değ.	Aylık değ.	Yıllık değ.
Türkiye 2 Yıllık	473.3	● 4.57%	● 5.23%	● 8.9%	● -14.9%
Türkiye 5 Yıllık	543.7	● 4.13%	● 4.62%	● 6.5%	● -6.8%
Türkiye 10 Yıllık	565.4	● 3.82%	● 4.09%	● 6.4%	● -0.5%

## Tahvil ve Döviz Piyasasında Fiyatlamalar

ABD açık iş pozisyonu verisinin ardından dün açıklanan özel sektör istihdam ve ISM verileri de ABD istihdam piyasasındaki sıkılığın gevşediği yönünde sinyaller verdi. ABD verilerinin ardından ABD 10 yıllık tahvil faizi dün 7 bp düşüşle %3,28 seviyesinden, Almanya 10 yıllık tahvil faizi 8 bp düşüşle %2,17 seviyelerinden işlem gördü.

Türkiye'nin eurobond getirileri ve 5 yıllık CDS priminde ise yükseliş izlendi. 5 yıllık CDS 21 bp yükselişle 553 bp, Eylül 2033 vadeli Eurobond faizi 13 bp artışla %8,74 seviyesinde işlem gördü.

Ayrıca dün Hazine ve Maliye Bakanlığı, 2023 yılı dış finansman programı çerçevesinde ABD doları cinsinden 2030 vadeli bir yeşil tahvil ihracı gerçekleştirdi. Hazine %9,3 getiriyle 7,5 milyar Dolar talebe karşılık 2,5 milyar dolar borçlanma kaydederken 2023 yılı içerisinde yapılan toplam borçlanma tutarı 7,5 milyar Dolara yükseldi.

Döviz tarafında, EUR/USD paritesinin 1,0910'lu seviyelere çekilirken USD/TL ise gelişmekte olan ülke para birimlerindeki değer kaybıyla uyumlu olarak 19,25 seviyesine yükseldi.

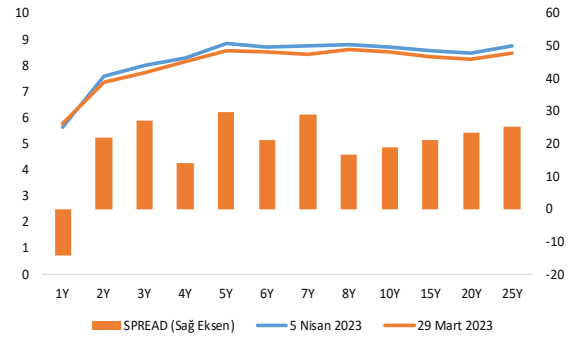
Yurt içi tarafta BIST Kesin Alım Satım Pazarında işlem hacmi 7,4 milyar TL seviyesinde gerçekleşirken 2 yıllık tahvil faizi 35 bp artışla %14,01 10 yıllık tahvil faizi ise 6 bp yükselişle %10,32 seviyesinden günü tamamladı.

TL likidite tarafında TCMB 63 milyar TL'lik haftalık repo dönüşünü 78 milyar TL olarak yenilerken APİ ile haftalık repo fonlama tutarı 249 milyar TL seviyesine yükseldi. Ayrıca aynı gün valörlü swap işlemlerinden 18,4 milyar TL ilave fonlama sağladı.

10 Yıllık Tahvil Faizleri (\$ / € / £ / ¥)				
Ülkeler	Son Getiri (%)	Net Değişim		
		Günlük	Haftalık	Ybb
Türkiye	8.74	0.13	0.19	-0.18
ABD	3.29	-0.05	-0.19	-0.59
İngiltere	3.45	0.01	-0.04	-0.22
Almanya	2.19	-0.06	-0.11	-0.38
Fransa	2.69	-0.08	-0.11	-0.41
İspanya	3.21	-0.08	-0.12	-0.41
İtalya	4.03	-0.10	-0.08	-0.67

Gelişmekte Olan Ülke Para Birimleri				
	Son Fiyat	Değişim (%)		
		Günlük	Haftalık	Ybb
Türk Lirası	19.25	0.14	0.38	2.89
G. Afrika Randı	18.01	0.39	1.18	5.87
Rus Rublesi	80.02	0.91	2.60	8.88
Meksika Pesosu	18.33	1.08	1.73	-5.93
Kore Wonu	1,315	0.33	0.64	4.44
Hindistan Rupee	81.92	-0.23	-0.31	-0.94
Endonezya Rupia	14,973	0.15	0.03	-3.56
Macar Forinti	344.63	0.05	-1.66	-7.62
Brezilya Reali	5.04	-0.59	-0.42	-4.62

Verim Eğrisi (\$) &amp; Haftalık Değişim



TL Piyasa Faiz Oranları (%)	
Politika Faizi (Haftalık Borç verme)	8.50
Gecelik Borç Al. /Borç Ver. Faizi	7.00 / 10.00
Geç Lik. Pen. Borç Verme Faizi	13.00
TCMB Ağır. Ort. Fon.	8.50
TLREF	8.59
TCMB Toplantı Tarihi	27 Nisan 2023



## Yurt İçi Haberler

**Ege İhracatçı Birlikleri (EİB)**, Mart ayında 1,7 milyar dolarlık ihracatla 100 yıllık cumhuriyet tarihinde ay bazında kendi ihracat rekorunu kırdı. Ege İhracatçı Birlikleri'nden yapılan sanayi ürünleri ihracatı 957 milyon dolar olurken, tarım ürünleri ihracatı 548 milyondan 686,5 milyona yükseldi. Egeli madenciler ise Mart ayında 96,5 milyon dolarlık ihracat gerçekleştirdi.

**Seçim sonrasına ilişkin dolar/TL** ile ilgili analiz paylaşan Morgan Stanley, seçimi kim kazanırsa kazansın dolar/TL'de yükseliş öngördüğünü bildirdi. Morgan Stanley ekonomist ve stratejistleri Dolar/TL'de seçim öncesinde keskin bir düzeltme beklemezken, kısa vadede risklerin yukarı yönlü olduğunu değerlendirdi.

**Türkiye Sigorta Birliği (TSB)** Başkanı ve Türkiye Sigorta Genel Müdürü Atilla Benli, sigorta sektörünün 76 milyar lira deprem hasarı ödemesi yapacağını belirterek, sigorta sektörünün haziran sonu itibarıyla ticariler dahil %95 oranında tüm hasarların ödemesini yapacak hale geleceğini tahmin ettiklerini belirtti.

**Hazine ve Maliye Bakanlığı**, 2023 yılı dış finansman programı çerçevesinde ABD doları cinsinden 2030 vadeli bir yeşil tahvil ihracı gerçekleştirmek üzere Bank of America, ING, J.P. Morgan ve Standard Chartered'a yetki verdiğini duyurdu.

**Uludağ Otomotiv Endüstrisi İhracatçıları Birliği** tarafından Ticaret Bakanlığı ve Türkiye İhracatçılar Meclisi öncülüğünde hazırlanan Türkiye Otomotiv Sektöründe Sürdürülebilirlik Eylem Planı açıklandı. Mart ayında 3,3 milyar dolar ihracata imza atarak aylık bazda tarihi rekor kıran otomotiv sektörü için raporda farkındalık, mevcut durum tespiti, yeşil dönüşüm için finansmana erişim ve iş birlikleri, çevresel etkilerin azaltılması ve dögüsel ekonomiye geçiş, çevreci araçlar için yeni teknolojilere geçiş ve sosyal sürdürülebilirlik olmak üzere altı hedef yer alıyor.

## Yurt Dışı Haberler

**Fitch**, Suudi Arabistan'ın kredi notunu güçlü mali yapısı, dış finansman kolaylığı ve düşük kamu borcunu gerekçe göstererek yükseltti. Fitch'ten yapılan açıklamaya göre, ülkenin uzun dönem yabancı ve yerel para cinsinden kredi notu "A"dan "A+"ya çıkarıldı. Fitch, kredi notunun artırılmasının aynı zamanda mali, ekonomik ve yönetim reformları ile kademeli ilerlemeye devam eden taahhüdü yansıttığını ifade etti.

**Almanya'nın, aralarında lfo'nun da olduğu** önde gelen 6 ekonomik düşünce kuruluşları 2023 için GSYH büyüme tahminini %-0,4'ten %+0,3'e yükselttiler. 2024 yılı için büyüme oranını %1,5 olarak tahmin ettiler. Almanya'da bu yıl enflasyonun %6,0 olacağını öngören düşünce kuruluşları, 2024 yılında ise enflasyonun %2,4'e inmesini bekliyorlar. lfo'nun tahminler bölümü başkanı Timo Wallmershauser ise yaptığı değerlendirmede, 2022/23 kışında ekonomide daralma büyük olasılıkla sonbaharda korktuğumuz kadar olmadığını vurguladı.

**ABD Hazine Bakanı Janet Yellen**, ülkelerin borçlarının yeniden yapılandırılmasına ilişkin bekleyen davaların çözümü için zamanında harekete geçilmesi çağrısında bulundu. Yellen, ayrıca IMF Başkanı Georgieva ile görüştü. Yellen ve Georgieva'nın Ukrayna'ya sağlanan 15,6 milyar dolarlık yeni finansman paketinin yanı sıra küresel ekonomik görünüm, ABD finans sektöründeki son gelişmeler ile düşük gelirli ve savunmasız ülkelere yönelik desteğin sürdürülmesi ihtiyacı dahil olmak üzere öncelikli konuları ele aldıkları aktarıldı.

**IMF tarafından yayımlanan** Küresel Finansal İstikrar Raporu'nda banka dışı finansal kuruluşların küresel finansal sistemde kilit bir rol oynadığını belirterek bu kuruluşların güçlü bir şekilde düzenlenmesi ve denetlenmesi gerektiğini bildirdi.

## Şirket Haberleri

**Doğuş Otomotiv (DOAS, Nötr):** Doğuş Otomotiv bugün hisse başına brüt 9,090909TL'lik temettü ödemesi yapacak. Temettü sonrası düzeltilmiş hedef fiyatımızı 206,70 TL olarak hesaplıyoruz.

Hisse Verileri		Piyasa Çarpanları	
Hisse Kodu	DOAS	F/K	3,7
Cari Fiyat (TL)	133,20	FD/FAVÖK	3,4
52H En Yüksek (TL)	199,30	FD/Satışlar	0,6
52H En Düşük (TL)	57,77	PD/DD	2,5
Piyasa Değeri (mn TL)	29.304,0	Relatif Performans	
Piyasa Değeri (mn USD)	1.526,2	S1H	4,8%
Halka Açıklık Oranı (%)	34%	S1A	-6,9%
Endeks Payı (BIST100)	0,8%	S3A	-19,5%
Temettü Verimi	6,1%	S1Y	22,4%
3A Hacim (mn TL)	382,8	YB	-21,3%

**Sabancı Holding (SAHOL, Nötr):** Şirket dün pay başına 39,10 TL – 39,76 TL (ağırlıklı ortalama 39,40 TL) fiyat aralığından toplam 750.000 TL nominal değerli pay geri alımı gerçekleştirdi. Böylece geri alınan toplam payların şirket sermayesine oranı %2,5303'e ulaştı.

Hisse Verileri		Piyasa Çarpanları	
Hisse Kodu	SAHOL	F/K	1,8
Cari Fiyat (TL)	39,02	FD/FAVÖK	1,1
52H En Yüksek (TL)	44,84	FD/Satışlar	0,4
52H En Düşük (TL)	16,41	PD/DD	0,8
Piyasa Değeri (mn TL)	79.616,6	Relatif Performans	
Piyasa Değeri (mn USD)	4.146,7	S1H	-1,1%
Halka Açıklık Oranı (%)	49%	S1A	-1,5%
Endeks Payı (BIST100)	3,1%	S3A	0,8%
Temettü Verimi	4,0%	S1Y	23,1%
3A Hacim (mn TL)	1.780,0	YB	1,3%

**Skor Kart:** Şirketler ile ilgili Skor Kart'lara [buradan](#) ulaşabilirsiniz. Hisse senedine ilişkin güncel piyasa verilerinin yanı sıra, şirketin son 16 çeyreğine ilişkin önemli rasyo ve finansal verilerinin sunulduğu bir data setidir. Skor Kart ile bilanço dönemlerini takip edebilir, şirket bilançoları dahil tüm finansal verilere ulaşabilir ve güvenli yatırımın avantajlarından faydalanabilirsiniz.

## Şirket Haberleri

**Otokar (OTKAR, Nötr):** Şirket mevcut 24.000.000 TL olan ödenmiş sermayesinin tamamı iç kaynaklardan karşılanmak suretiyle 120.000.000 TL'ye (%400 artış) artırılması nedeniyle ihraç edilecek bedelsiz 96.000.000 TL'lik itibari değerdeki paylara ilişkin İhraç Belgesinin onaylanması ve Esas Sözleşmenin "Sermaye" başlıklı 7 maddesinin tadil edilmesine ilişkin olarak uygun görüş alınması amacıyla Sermaye Piyasası Kurulu'na gerekli izin başvurusu yaptı.

Hisse Verileri		Piyasa Çarpanları	
Hisse Kodu	OTKAR	F/K	19,0
Cari Fiyat (TL)	978,40	FD/FAVÖK	23,6
52H En Yüksek (TL)	1.090,60	FD/Satışlar	3,1
52H En Düşük (TL)	395,80	PD/DD	11,2
Piyasa Değeri (mn TL)	23.481,6	Relatif Performans	
Piyasa Değeri (mn USD)	1.223,0	S1H	8,0%
Halka Açıklık Oranı (%)	27%	S1A	9,6%
Endeks Payı (BIST100)	0,5%	S3A	2,7%
Temettü Verimi	1,9%	S1Y	9,4%
3A Hacim (mn TL)	123,3	YB	5,0%

**MLP Sağlık Hizmetleri (MPARK, Nötr):** Şirket dün pay başına 64,15 TL – 65,90 TL (ağırlıklı ortalama 64,77 TL) fiyat aralığından toplam 10.000 TL nominal değerli pay geri alımı gerçekleştirdi. Böylece geri alınan toplam payların şirket sermayesine oranı %4,9014'e ulaştı.

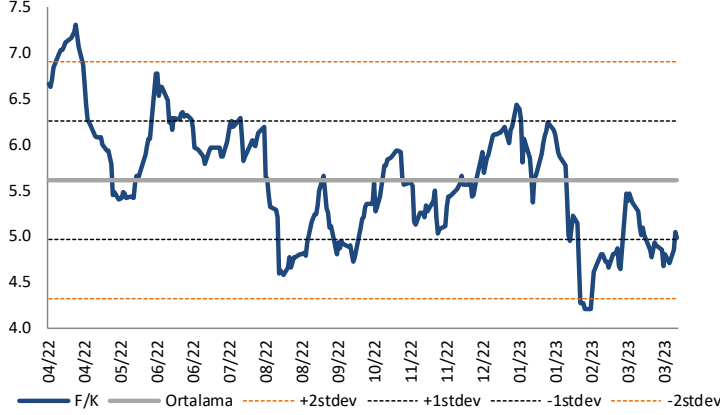
Hisse Verileri		Piyasa Çarpanları	
Hisse Kodu	MPARK	F/K	8,3
Cari Fiyat (TL)	64,70	FD/FAVÖK	6,6
52H En Yüksek (TL)	92,80	FD/Satışlar	1,6
52H En Düşük (TL)	28,60	PD/DD	7,5
Piyasa Değeri (mn TL)	13.460,0	Relatif Performans	
Piyasa Değeri (mn USD)	701,0	S1H	-8,2%
Halka Açıklık Oranı (%)	35%	S1A	-12,4%
Endeks Payı (BIST100)	0,0%	S3A	-21,4%
Temettü Verimi	0,0%	S1Y	-6,2%
3A Hacim (mn TL)	41,7	YB	-17,6%

**Skor Kart:** Şirketler ile ilgili Skor Kart'lara [buradan](#) ulaşabilirsiniz. Hisse senedine ilişkin güncel piyasa verilerinin yanı sıra, şirketin son 16 çeyreğine ilişkin önemli rasyo ve finansal verilerinin sunulduğu bir data setidir. Skor Kart ile bilanço dönemlerini takip edebilir, şirket bilançoları dahil tüm finansal verilere ulaşabilir ve güvenli yatırımın avantajlarından faydalanabilirsiniz.



## Çarpanlar Bazında BIST

BIST 100 F/K (Cari)

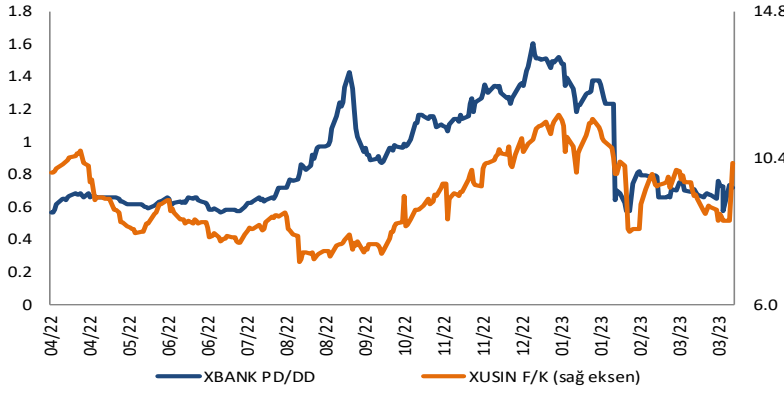


BIST100 F/K Çarpanı (Cari)

	Son 3 Ay	Son 1 Yıl
Kapanış		4.98x
Minimum	4.20x	4.20x
Maksimum	6.27x	7.31x
Ortalama	5.18x	5.61x
Minimuma Uzaklık	0.78x	0.78x
Maksimuma Uzaklık	-1.29x	-2.33x
Performans	-19.5%	-24.1%

*Mevcut durumda, son üç aylık ortalama çarpan seviyesine %4; son bir yıllık ortalama çarpan seviyesine %12.7 yakınız.*

XBANK PD/DD (Cari) / XUSIN F/K (Cari)

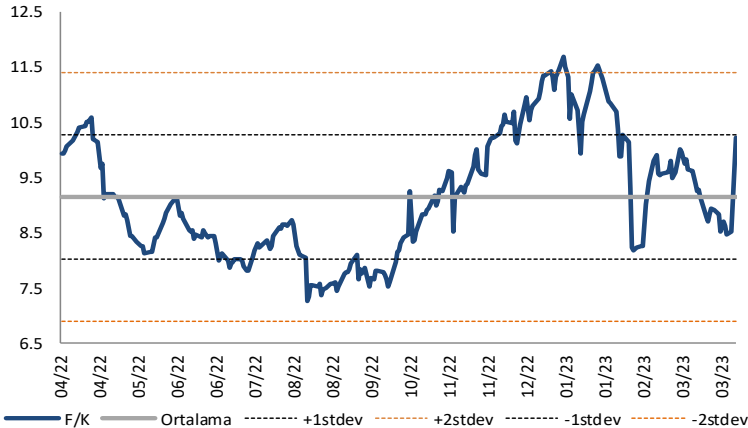


XBANK PD/DD Çarpanı (Cari)

	Son 3 Ay	Son 1 Yıl
Kapanış		0.58x
Minimum	0.58x	0.56x
Maksimum	1.48x	1.61x
Ortalama	0.89x	0.90x
Minimuma Uzaklık	0.00x	0.01x
Maksimuma Uzaklık	-0.90x	-1.03x
Performans	-50.1%	27.8%

*Mevcut durumda, son üç aylık ortalama çarpan seviyesine %54; son bir yıllık ortalama çarpan seviyesine %56.5 yakınız.*

XUSIN F/K (Cari)



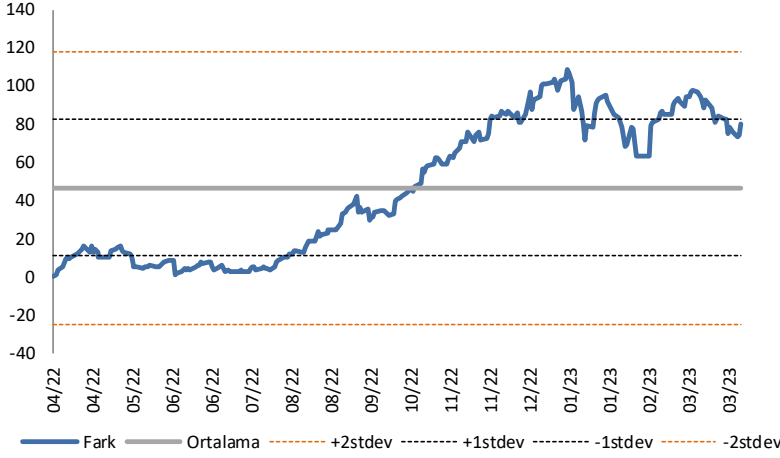
XUSIN F/K Çarpanı (Cari)

	Son 3 Ay	Son 1 Yıl
Kapanış		8.48x
Minimum	8.19x	7.28x
Maksimum	11.55x	11.69x
Ortalama	9.76x	9.15x
Minimuma Uzaklık	0.30x	1.20x
Maksimuma Uzaklık	-3.06x	-3.21x
Performans	-23.3%	-11.7%

*Mevcut durumda, son üç aylık ortalama çarpan seviyesine %15; son bir yıllık ortalama çarpan seviyesine %7.9 yakınız.*

## BIST vs MSCI GOÜ Piyasa Göstergeleri

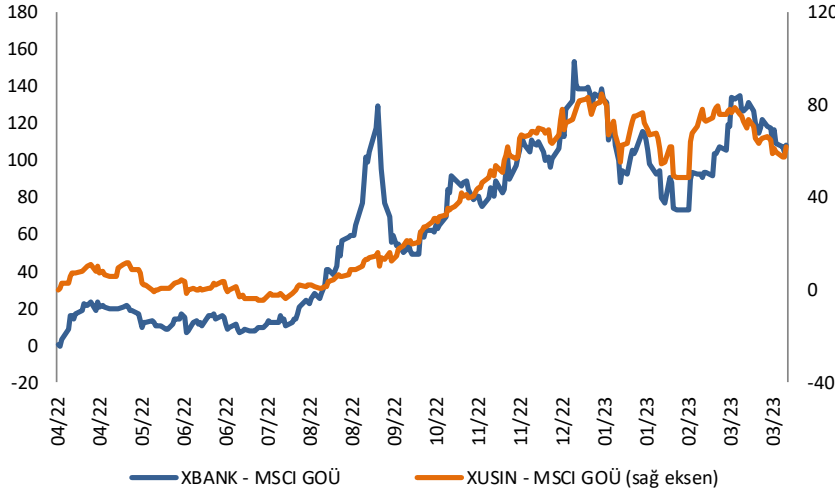
## BIST100 - MSCI GOÜ

BIST 100 - MSCI GOÜ Endeksi Farkı  
(Normalize Edilmiş)

	Son 3 Ay	Son 1 Yıl
Kapanış		76.37
Minimum	63.2	0.0
Maksimum	102.2	108.7
Ortalama	83.5	46.9
Minimuma Uzaklık	13.2	76.4
Maksimuma Uzaklık	-25.9	-32.4
Performans	1.6%	-14.4%

*Mevcut durumda, son üç aylık ortalama seviyeye 7.2 puan; son bir yıllık ortalama seviyeye 29.5 puan yakınız.*

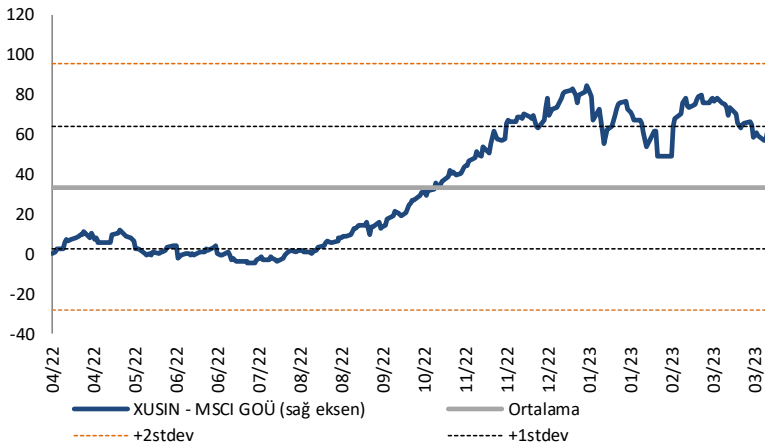
## XBANK - MSCI GOÜ / XUSIN - MSCI GOÜ

XBANK - MSCI GOÜ Bankacılık Endeksi Farkı  
(Normalize Edilmiş)

	Son 3 Ay	Son 1 Yıl
Kapanış		102.0
Minimum	73.3	-0.3
Maksimum	135.4	153.1
Ortalama	104.2	65.4
Minimuma Uzaklık	28.7	102.3
Maksimuma Uzaklık	-33.4	-51.1
Performans	-1.9%	-16.5%

*Mevcut durumda, son üç aylık ortalama seviyeye 2.2 puan; son bir yıllık ortalama seviyeye 36.6 puan yakınız.*

## XUSIN - MSCI GOÜ Sanayi Endeksi

XUSIN - MSCI GOÜ Sanayi Endeksi Farkı  
(Normalize Edilmiş)

	Son 3 Ay	Son 1 Yıl
Kapanış		58.5
Minimum	49.0	-4.4
Maksimum	80.0	84.8
Ortalama	67.0	33.7
Minimuma Uzaklık	9.6	62.9
Maksimuma Uzaklık	-21.4	-26.3
Performans	2.0%	-10.1%

*Mevcut durumda, son bir yıllık ortalama seviyeye 24.9 puan uzağınız.*

# FONLABÜYÜSÜN

Türkiye'nin Kitle Fonlama Platformu

Girişim ve Yatırım Ekosistemine Değer Katan Projeler  
fonlabuyusun.com'da!



## Haftalık Veri Takvimi

Tarih	TSİ	Ülke	Açıklanacak Veri	Dönemi	Beklenti	Önceki
3 Nisan	02:50	Japonya	Tankan Büyük İmalatçılar Endeksi	1.Çeyrek	3	7
3 Nisan	02:50	Japonya	Tankan Büyük İmalat Dışı Endeksi	1.Çeyrek	20	19
3 Nisan	02:50	Japonya	Tankan Büyük İmalatçılar Beklenti Endeksi	1.Çeyrek	3	6
3 Nisan	02:50	Japonya	Tankan Büyük İmalat Dışı Beklenti Endeksi	1.Çeyrek	17	11
3 Nisan	02:50	Japonya	Tankan Büyük Sermaye Harcamaları	1.Çeyrek	14.4%	19.2%
3 Nisan	03:30	Japonya	Jibun Bank İmalat PMI (Final)	Mart	-	48.6
3 Nisan	04:45	Çin	Caixin İmalat PMI	Mart	51.4	51.6
3 Nisan	10:00	Türkiye	S&P Global İmalat PMI	Mart	-	50.1
3 Nisan	10:00	Türkiye	TÜFE(Aylık)	Mart	2.78%	3.15%
3 Nisan	10:00	Türkiye	TÜFE(Yıllık)	Mart	51.23%	55.18%
3 Nisan	10:00	Türkiye	Çekirdek TÜFE (Yıllık)	Mart	47.75%	50.58%
3 Nisan	10:55	Almanya	S&P Global İmalat PMI (Final)	Mart	44.4	44.4
3 Nisan	11:00	Euro Bölgesi	S&P Global İmalat PMI (Final)	Mart	-	47.1
3 Nisan	16:45	ABD	S&P Global İmalat PMI (Final)	Mart	-	49.3
3 Nisan	17:00	ABD	İnşaat Giderleri (Aylık)	Şubat	0.0%	-0.1%
3 Nisan	17:00	ABD	ISM İmalat PMI	Mart	47.5	47.7
3 Nisan	17:00	ABD	ISM İmalat Fiyat Endeksi	Mart	-	51.3
3 Nisan	17:00	ABD	ISM İstihdam Endeksi	Mart	-	49.1
3 Nisan	17:00	ABD	ISM Yeni Sipariş Endeksi	Mart	-	47.0
3 Nisan	16:45	ABD	S&P Global İmalat PMI (Final)	Mart	-	49.3
4 Nisan	12:00	Euro Bölgesi	ÜFE (Aylık)	Şubat	-	-2.8%
4 Nisan	12:00	Euro Bölgesi	ÜFE (Yıllık)	Şubat	-	15.0%
4 Nisan	17:00	ABD	Dayanıklı Mal Siparişleri (Manşet, Aylık, Final)	Şubat	-	-1.0%
4 Nisan	17:00	ABD	Dayanıklı Mal Siparişleri (Çekirdek, Aylık, Final)	Şubat	-	0.0%
4 Nisan	17:00	ABD	Fabrika Siparişleri (Aylık)	Şubat	-0.5%	-1.6%
5 Nisan	01:15	ABD	FED Yetkilisi Mester'in Konuşması			
5 Nisan	03:30	Japonya	Jibun Bank Hizmet PMI (Final)	Mart	-	54.2
5 Nisan	10:55	Almanya	S&P Global Hizmet PMI	Mart	53.9	53.9
5 Nisan	10:55	Almanya	Fabrika Siparişleri (Aylık)	Şubat	0.7%	1.0%
5 Nisan	10:55	Almanya	Fabrika Siparişleri (Yıllık)	Şubat	-	-10.9%
5 Nisan	11:00	Euro Bölgesi	S&P Global Hizmet PMI (Final)	Mart	-	55.6
5 Nisan	15:15	ABD	ADP Tarım Dışı İstihdam Değişikliği	Mart	205K	242K
5 Nisan	15:30	ABD	Ticaret Dengesi (milyar dolar)	Şubat	68,5	68,3
5 Nisan	16:45	ABD	S&P Global Hizmet PMI (Final)	Mart	-	53.8
5 Nisan	17:00	ABD	ISM Hizmet Endeksi	Mart	54.6	55.1
5 Nisan	17:00	ABD	ISM Hizmet Fiyat Endeksi	Mart	-	65.6
5 Nisan	17:00	ABD	ISM Hizmet İstihdam Endeksi	Mart	-	54.0
5 Nisan	17:00	ABD	ISM Yeni Sipariş Endeksi	Mart	-	62.6
6 Nisan	04:45	Çin	Caixin Hizmet PMI	Mart	55.0	55.0
6 Nisan	09:00	Almanya	Sanayi Üretimi (Aylık)	Şubat	-0.4%	3.5%
6 Nisan	09:00	Almanya	Sanayi Üretimi (Yıllık)	Şubat	-	-1.6%
6 Nisan	15:30	ABD	Haftalık İşsizlik Maaşı Başvuruları	1 Nisan	-	198K
6 Nisan	15:30	ABD	Devam Eden İşsizlik Hakkı Başvuruları	25 Mart	-	1,69 mn
6 Nisan	17:00	ABD	FED Yetkilisi Bullard'ın Konuşması			
7 Nisan			Kutsal Cuma nedeniyle ABD ve Avrupa piyasaları kapalı olacak			
7 Nisan	15:30	ABD	Ortalama Saatlik Kazançlar(Aylık)	Mart	0.3%	0.2%
7 Nisan	15:30	ABD	Ortalama Saatlik Kazançlar (Yıllık)	Mart	4.3%	4.6%
7 Nisan	15:30	ABD	Tarım Dışı İstihdam	Mart	240K	311K
7 Nisan	15:30	ABD	İşgücüne Katılım Oranı	Mart	-	62.5%
7 Nisan	15:30	ABD	İşsizlik Oranı	Mart	3.6%	3.6%
7 Nisan	17:00	Türkiye	Nakit Bütçe Dengesi	Mart	-	-171.5B

Kaynak: Bloomberg, TCMB, TÜİK, HLY Araştırma, Foreks Türkiye





# AKLIN YOLU AÖS

**AÖS, Google Play ve App Store'da!**  
Geç kalmadan akıllı telefonunuza yükleyin.

Sonuç veren yatırım kararlarının püf noktası, finans piyasalarını doğru yorumlamaktır. Kişisel finansal asistanınız AÖS'le tanışın, akıl odaklı öneriler sayesinde yatırım deneyiminizi iyileştirin.





## Halk Yatırım Araştırma



Halkyatirimarastirma@halkyatirim.com.tr



+90 216 285 09 00

## Halk Yatırım Araştırma

Banu KIVCI TOKALI	Araştırma Direktörü	BTokali@halkyatirim.com.tr +90 216 547 81 88
İlknur TURHAN	Müdür Perakende, Cam, Çimento, GYO, Mobilya, Gıda	ITurhan@halkyatirim.com.tr +90 216 547 81 85
Ayşegül BAYRAM	Uzman Strateji, Telekom, Madencilik, Savunma, Yazılım, Teknoloji, Enerji, Tarım	ABayram@halkyatirim.com.tr +90 216 547 87 30
Özlem MUTCAN ELBAŞI	Uzman Makroekonomi	Ozleme@halkyatirim.com.tr +90 216 547 81 70
Mehmet Bilal BİRCAN	Uzman Bankacılık, Dayanıklı Tüketim	MBircan@halkyatirim.com.tr +90 216 547 82 53
Emil ABDULLAYEV	Uzman Demir-Çelik, Petrol & Gaz	EAbdullayev@halkyatirim.com.tr +90 216 547 87 24
Yasin SARIHAN	Uzman Yardımcısı Otomotiv	YSarihan@halkyatirim.com.tr +90 216 547 87 26

## ÇEKİNCE

Bu rapor ve yorumlardaki yazılar, bilgiler ve grafikler yalnızca bilgi edinilmesi amacıyla derlenmiştir. Burada yer alan yatırım bilgi, yorum ve tavsiyeleri yatırım danışmanlığı kapsamında değildir. Yatırım danışmanlığı hizmeti, yetkili kuruluşlar tarafından kişilerin risk ve getiri tercihleri dikkate alınarak kişiye özel, imzalanacak yatırım danışmanlığı sözleşmesi çerçevesinde sunulmaktadır. Burada yer alan yorum ve tavsiyeler ise genel niteliktedir. Bu tavsiyeler mali durumunuz ile risk ve getiri tercihlerinize uygun olmayabilir. Bu nedenle, sadece burada yer alan bilgilere dayanarak yatırım kararı verilmesi beklentilerinize uygun sonuçlar doğurmayabilir. Halk Yatırım, bu bilgilerin doğru, eksiksiz ve değişmez olduğunu garanti etmez, bilgi eksikliği ve yanlışlığından hiçbir şekilde sorumlu tutulamaz. Raporda yer alan ifadeler, hiçbir şekilde alış veya satış teklifi olarak değerlendirilemez. Halk Yatırım'ın rapordaki bilgiler dolayısıyla ortaya çıkabilecek doğrudan ve dolaylı kazanç ve zararlarla ilgili herhangi bir sorumluluğu yoktur. Bu ileti 05 Kasım 2014 tarih ve 29166 sayılı Resmi Gazetede yayınlanan ve 01 Mayıs 2015 tarihinde yürürlüğü giren "Elektronik Ticaretin Düzenlenmesi Hakkında" çıkan kanunun 2.Maddesi c bendinde belirtilen Ticari Elektronik ileti kapsamında değildir.

